

## ข้อปฏิบัติสำหรับการเข้าร่วมประชุมผู้ถือหุ้นผ่านสื่ออิเล็กทรอนิกส์ (E-Meeting)

บริษัทจัดประชุมสามัญผู้ถือหุ้นประจำปี 2569 รูปแบบอิเล็กทรอนิกส์ (E-Meeting) เพียงรูปแบบเดียว และใช้บริการการจัดประชุมฯของบริษัท ออนไลน์แอสเซ็ท จำกัด ซึ่งเป็นผู้ให้บริการระบบควบคุมการประชุมที่ได้รับการรับรองจากสำนักงานพัฒนาธุรกรรมทางอิเล็กทรอนิกส์ โดยระบบการประชุมฯ ดังกล่าวสามารถรองรับทุกอุปกรณ์ ได้แก่ Smartphone, Computer, Laptop, Tablet

บริษัทเปิดให้ผู้ถือหุ้น/ผู้รับมอบฉันทะลงทะเบียนเพื่อขอเข้าร่วมประชุมฯ ผ่านแอปพลิเคชัน IR PLUS AGM หรือ Web application ได้ตั้งแต่วันที่ 8 เมษายน 2569 เวลา 8.00 น. เป็นต้นไป จนกว่าการประชุมจะแล้วเสร็จ

กรุณาศึกษาและทำความเข้าใจคู่มือการลงทะเบียน และวิธีการเข้าร่วมประชุมฯ ตามรายละเอียด ดังนี้ <https://agm.irplus.in.th/manual/manual.html>



### ขั้นตอนการใช้งานระบบการประชุมสามัญผู้ถือหุ้น ประจำปี 2569 (ฉบับย่อ)

## IR PLUS AGM

### ระบบประชุมผู้ถือหุ้นทางอิเล็กทรอนิกส์ (E-AGM)

- ดาวน์โหลด และติดตั้งแอปพลิเคชัน "IR PLUS AGM" จาก App Store (iOS 15 ขึ้นไป) หรือ Google Play Store (เวอร์ชัน 9 ขึ้นไป)
 



ios  
ios 15 ขึ้นไป



Android  
Android 9.0 ขึ้นไป



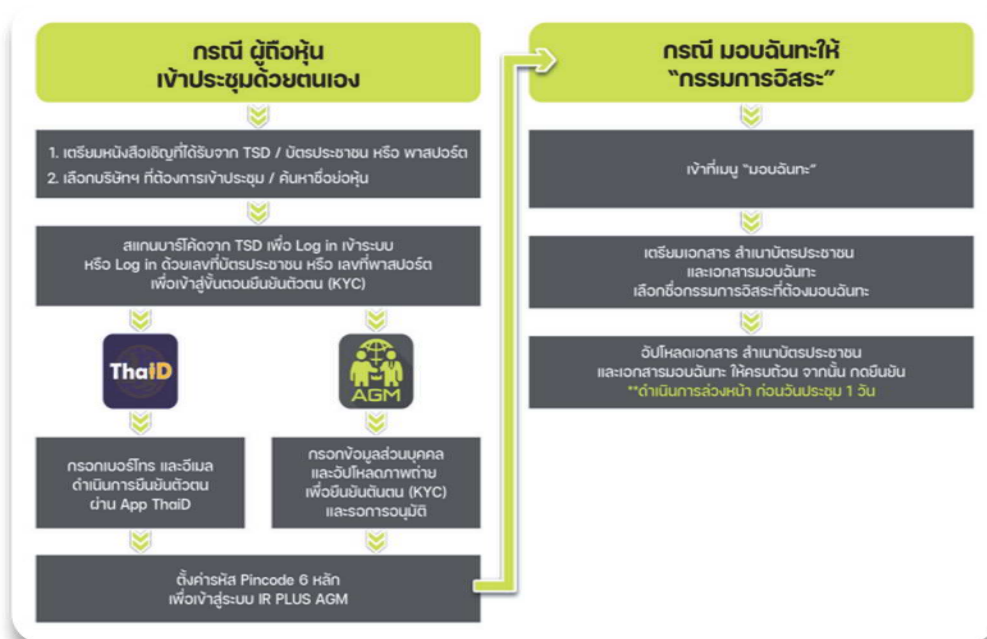
"webagm.irplus.in.th"



IR PLUS AGM  
Online Asset Company Limited  
Open

หรือเข้าระบบผ่าน Web App พิมพ์ "webagm.irplus.in.th" บน Google เข้าระบบได้ทันที โดยไม่ต้องติดตั้งโปรแกรมเพิ่มเติม

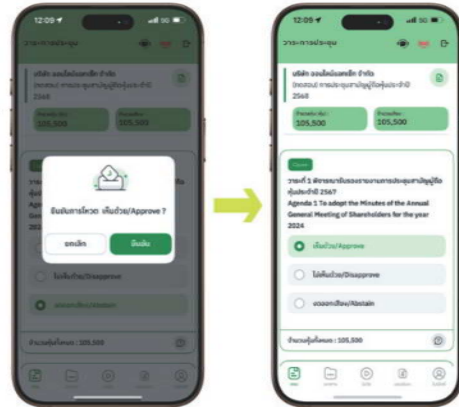
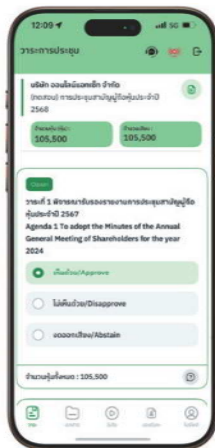
- ขั้นตอนการยืนยันตัวตน (KYC)
  - เลือกบริษัทที่ต้องการเข้าร่วมประชุม และเลือกสถานะผู้ใช้งาน จากนั้นกด Login เข้าสู่ระบบด้วยเลขที่บัตรประชาชนผู้ถือหุ้น
  - กรอกข้อมูล ถ่ายภาพบัตรประชาชน และภาพตนเองผู้บัตรประชาชน เพื่อยืนยันตัวตน
  - กรอกรหัส OTP ที่ได้รับจากระบบ ผ่านช่องทางที่เลือก (ข้อความ หรือ e-mail)
  - ระบบแจ้งผลการยืนยันตัวตน (KYC) "สำเร็จ" หรือ "ไม่สำเร็จ" กรณี ไม่สำเร็จ ให้ดำเนินการ KYC ใหม่ตามขั้นตอนอีกครั้ง
  - สร้างรหัส PIN Code สำหรับเข้าร่วมประชุม





### 3. วิธีการโหวตลงคะแนน

ระบบจะ Default ผลโหวต "เห็นด้วย" ทุกวาระ สามารถเปลี่ยนแปลงผลโหวต "ไม่เห็นด้วย" หรือ "งดออกเสียง" จากนั้น กดยืนยัน ระบบจะเปลี่ยนผลโหวตให้ทันที ดังรูป.



### 4. การตามคำถาม รูปแบบข้อความ และรูปแบบ VDO Call

- 🗣️ **กรณี สอบถามรูปแบบภาพและเสียง (VDO Call)**  
 คลิ๊กเลือก 🗣️ ที่ปรากฏด้านบนหน้าจอ จากนั้น พิมพ์ คำถามที่ต้องการสอบถามเบื้องต้น จากนั้น รอการติดต่อกลับจากเจ้าหน้าที่
- ❓ **กรณี สอบถามรูปแบบข้อความ**  
 คลิ๊กเลือก ❓ ที่แสดงอยู่ในทุกวาระ เพื่อส่งคำถามที่ต้องการสอบถามในวาระนั้นๆ สามารถพิมพ์คำถามเข้ามาในระบบได้ตลอดเวลา จนกว่าจะมีการปิดวาระ

## 5. เมนูการใช้งานอื่นๆ

- 📧 : เอกสารประกอบการประชุม
- 📺 : มีเดีย หรือ วิดีโอนำเสนอบริษัท
- 📄 : มอวฉันทะ \*กรณี มอวให้กรรมการอิสระเท่านั้น และต้องดำเนินการล่วงหน้าก่อนถึงวันประชุม 1 วัน
- 🎧 : โสตฟีดผู้ถือหุ้น
- 🗣️ : อวจากระบบ **\*\*เมื่อกดยืนยันอวจากระบบ คะแนนเสียงของท่านจะถูกตัดออกจากฐานเสียงทันที**
- 📺 : Live stream หรือ ภาพถ่ายทอดสดการประชุม

หากพบปัญหาในการใช้งาน สามารถติดต่อ IR PLUS AGM Call Center

Tns : 02-022 6200 ต่อ 2, 626 วันและเวลาทำการ จ-ศ 09.00 - 17.00 น.



Add Line id : @irplusagm

หรือสแกน QR Code แจ้งปัญหาการใช้งานระบบเพื่อรับการช่วยเหลือได้อย่างรวดเร็ว



## แนวทางปฏิบัติในการเข้าร่วมประชุมผ่านสื่ออิเล็กทรอนิกส์ ดังนี้

1. **ผู้ถือหุ้นที่ประสงค์จะเข้าร่วมประชุมฯ ด้วยตนเอง** โปรดเตรียมเอกสารหลักฐานฯตามที่กำหนดตาม สิ่งที่ส่งมาด้วย 7. และลงทะเบียนยืนยันตัวตน ผ่านแอปพลิเคชัน IR PLUS AGM หรือ Web application ตามรายละเอียดข้างต้น
2. **กรณีมอบฉันทะให้บุคคลอื่นที่ไม่ใช่กรรมการอิสระของบริษัท** โปรดกรอกรายละเอียดและลงนามในหนังสือมอบฉันทะ ตามสิ่งที่ส่งมาด้วย 5. และเตรียมเอกสารหลักฐานฯ ตามที่กำหนดในสิ่งที่ส่งมาด้วย 7. และให้ผู้รับมอบฉันทะดำเนินการลงทะเบียนยืนยันตัวตน และยื่นเอกสารมอบฉันทะ ผ่านแอปพลิเคชัน IR PLUS AGM หรือ Web application ตามรายละเอียดข้างต้น
3. **กรณีมอบฉันทะให้กรรมการอิสระของบริษัท** โปรดกรอกรายละเอียดและลงนามในหนังสือมอบฉันทะ ตามสิ่งที่ส่งมาด้วย 5. พร้อมเอกสารหลักฐานฯ ตามที่กำหนดในสิ่งที่ส่งมาด้วย 7. ผู้ถือหุ้นสามารถเลือกมอบฉันทะให้กับกรรมการอิสระตามข้อมูลกรรมการอิสระ ในสิ่งที่ส่งมาด้วย 4. และท่านสามารถเลือกดำเนินการอย่างไรอย่างหนึ่งดังนี้
  - 3.1 ให้ผู้ถือหุ้นดำเนินการลงทะเบียนยืนยันตัวตน และยื่นเอกสารมอบฉันทะ ผ่านแอปพลิเคชัน IR PLUS AGM หรือ Web application ตามรายละเอียดข้างต้น โดยเลือกดำเนินการเป็นกรณี “มอบฉันทะให้กรรมการอิสระ” หรือ
  - 3.2 บริษัทเพิ่มทางเลือกสำหรับผู้ถือหุ้นที่ประสงค์มอบฉันทะทางอิเล็กทรอนิกส์ (e-Proxy Voting) ท่านสามารถดำเนินการได้ตาม สิ่งที่ส่งมาด้วย 4. วิธีการมอบฉันทะ และการออกเสียงลงคะแนนผ่านการมอบฉันทะทางอิเล็กทรอนิกส์ (e-Proxy Voting)
  - 3.3 จัดส่งหนังสือมอบฉันทะ พร้อมเอกสารหลักฐานฯ ตามที่กำหนดในสิ่งที่ส่งมาด้วย 7. ส่งมายังอีเมล หรือทางไปรษณีย์ โดยจัดส่งให้ถึงบริษัทภายในวันที่ 27 เมษายน 2569 เวลา 17.00 น. ตามช่องทางดังนี้  
 อีเมล : [ir@pdgth.com](mailto:ir@pdgth.com)  
 ไปรษณีย์ ส่งถึง : นักลงทุนสัมพันธ์ บริษัท ผลัดัญญา จำกัด (มหาชน) (สำหรับการประชุมผู้ถือหุ้น)  
 เลขที่ 1/11 หมู่ที่ 3 ถนนลำลูกกา ตำบลลาดสวาย อำเภอลำลูกกา จังหวัดปทุมธานี 12150  
 บริษัทได้จัดเตรียมอาคารแสดมภ์ 20 บาท สำหรับปิดในหนังสือมอบฉันทะให้แก่ผู้รับมอบฉันทะที่ลงทะเบียนเพื่อเข้าร่วมประชุมผู้ถือหุ้นไว้แล้ว
4. หากพบปัญหาในการใช้งานระบบการประชุมผู้ถือหุ้นผ่านสื่ออิเล็กทรอนิกส์ สามารถติดต่อ IR PLUS AMG Call Center โทร 02-022 6200 ต่อ 2 ในวันและเวลาทำการ จ.-ศ. เวลา 9.00-17.30 น.
5. ระบบประชุมผ่านสื่ออิเล็กทรอนิกส์จะเปิดให้เข้าสู่ระบบเพื่อเข้าร่วมประชุมฯ และออกเสียงลงคะแนนได้ในวันที่ 28 เมษายน 2569 เวลา 12.30 น. ล่วงหน้าก่อนประชุม 1.30 ชั่วโมง โดยผู้ถือหุ้น/ผู้รับมอบฉันทะใช้รหัสประจำตัว (Pin Code) ที่ได้รับในการเข้าร่วมประชุมฯ โดยปฏิบัติตามรายละเอียดขั้นตอนการใช้งานระบบการประชุมสามัญผู้ถือหุ้น ประจำปี 2569
6. ผู้ถือหุ้นควรศึกษารายละเอียดวาระการประชุม ก่อนตัดสินใจมอบฉันทะ
7. ผู้รับมอบฉันทะจะดำเนินการตามที่ผู้ถือหุ้นมอบฉันทะให้ และหากผู้รับมอบฉันทะไม่ดำเนินการตามที่ได้รับมอบฉันทะ ผู้ถือหุ้นได้รับความเสียหาย สามารถใช้สิทธิดำเนินตามกฎหมายกับผู้ชักชวนและผู้รับมอบฉันทะได้