

ข้อปฏิบัติสำหรับการเข้าร่วมประชุมผู้ถือหุ้นผ่านสื่ออิเล็กทรอนิกส์ (E-Meeting)

ผู้ถือหุ้นหรือผู้รับมอบฉันทะที่มีความประสงค์จะเข้าร่วมประชุมผ่านสื่ออิเล็กทรอนิกส์ (E-Meeting) ต้องยื่นแบบคำร้องล่วงหน้าเพื่อเข้าร่วมประชุม(สิ่งที่ส่งมาด้วย 8) พร้อมส่งเอกสารยืนยันตัวตน (สิ่งที่ส่งมาด้วย 7) มายังบริษัทภายในวันที่ 27 เมษายน 2566 เวลา 12.00น. เมื่อบริษัทได้ตรวจสอบข้อมูลตามรายชื่อผู้ถือหุ้น ข้อมูล ณ วันกำหนดรายชื่อผู้ถือหุ้นที่มีสิทธิเข้าร่วมประชุมสามัญผู้ถือหุ้นประจำปี 2566 ของบริษัท (Record Date) จากบริษัท ศูนย์รับฝากหลักทรัพย์ (ประเทศไทย) ถูกต้องครบถ้วนแล้ว ผู้ให้บริการจัดประชุมผ่านสื่ออิเล็กทรอนิกส์ จะส่งลิงค์ (Link) สำหรับการเข้าร่วมประชุมและคู่มือการเข้าใช้งานไปยังอีเมลที่ท่านได้แจ้งบริษัทไว้ โดยจะส่ง link ล่วงหน้า 2 วันก่อนวันประชุม หรือเมื่อตรวจสอบข้อมูลเรียบร้อยแล้วแต่กรณี

การแจ้งความประสงค์เข้าร่วมประชุมผ่านสื่ออิเล็กทรอนิกส์

ผู้ถือหุ้นที่ต้องการเข้าร่วมประชุมผ่านสื่ออิเล็กทรอนิกส์ จะต้องแจ้งความประสงค์ที่จะเข้าร่วมประชุม ได้ 2 วิธีดังต่อไปนี้

1. แจ้งความประสงค์เข้าร่วมประชุม ด้วยวิธีส่งข้อมูลทางอีเมล (E-Mail) หรือทางไปรษณีย์
2. แจ้งความประสงค์เข้าร่วมประชุม ด้วยวิธีส่งข้อมูลทางเว็บไซต์ หรือ QR Code

1. แจ้งความประสงค์เข้าร่วมประชุม ด้วยวิธีส่งข้อมูลทาง E-Mail หรือไปรษณีย์

1.1 ผู้ถือหุ้นหรือผู้รับมอบฉันทะที่ประสงค์เข้าร่วมประชุม (E-Meeting) สามารถแจ้งความประสงค์โดยจัดทำแบบฟอร์มการลงทะเบียนสำหรับการประชุมผ่านสื่ออิเล็กทรอนิกส์ (สิ่งที่ส่งมาด้วย 8) พร้อมเอกสารหลักฐานเพื่อแสดงสิทธิในการเข้าร่วมประชุมผู้ถือหุ้นผ่านสื่ออิเล็กทรอนิกส์ (สิ่งที่ส่งมาด้วย7) โดยขอให้ท่านระบุ E-mail และหมายเลขโทรศัพท์มือถือของท่านให้ชัดเจน สำหรับใช้ในการลงทะเบียนเข้าร่วมประชุม มาถึงยังบริษัท ภายในวันที่ 27 เมษายน 2566 เวลา 12.00น. ตามช่องทางดังนี้

1.1.1 ทางจดหมายอิเล็กทรอนิกส์: ir@pdgth.com

1.1.2 ส่งเอกสารหลักฐาน/ส่งหนังสือมอบฉันทะพร้อมเอกสารประกอบการมอบฉันทะ (ฉบับจริง) มายังบริษัท โดยส่งถึง


นักลงทุนสัมพันธ์

บริษัท ผลชัยญูชะ จำกัด (มหาชน)

1/11 หมู่ 3 ถนนลำลูกกา ตำบลลาดสวาย อำเภอลำลูกกา จังหวัดปทุมธานี 12150

2. แจ้งความประสงค์เข้าร่วมประชุม ด้วยวิธีส่งข้อมูลทางเว็บไซต์ หรือ QR Code

2.1 ผู้ถือหุ้นหรือผู้รับมอบฉันทะที่ประสงค์เข้าร่วมประชุม E-Meeting สามารถแจ้งความประสงค์เข้าร่วมประชุมฯ ผ่าน Web Browser : Chrome โดยเข้าไปที่

| Scan QR Code | เข้าไปที่ Link |
|---|--|
|  | <p>http://phol.thekoble.com/agm/emeeting/index/1</p> |

โดยระบบจะเปิดให้ดำเนินการ ตั้งแต่วันที่ 10 เมษายน - 27 เมษายน 2565 เวลา 12.00 น.

เมื่อเข้าสู่ระบบแล้ว ให้ผู้ถือหุ้นหรือผู้รับมอบฉันทะกรอกข้อมูลตามที่ระบบแสดง ดังนี้

1. การกรอกข้อมูลของผู้ถือหุ้น

- เลขที่บัญชีผู้ถือหลักทรัพย์
- ชื่อ นามสกุล (ไม่ต้องระบุคำนำหน้า)
- เลขบัตรประจำตัวประชาชน
- เลือกรับเงื่อนไข และยินยอมให้เข้าถึงข้อมูลส่วนบุคคล และ กด “ยืนยัน”

2. ตรวจสอบข้อมูลผู้ถือหุ้นและจำนวนหุ้น หากถูกต้องกรอกข้อมูลเพิ่มเติม

- ชื่อ-นามสกุล (ภาษาอังกฤษ)
- Email เพื่อรับ Link สำหรับการเข้าร่วมประชุม
- เบอร์โทรศัพท์มือถือ
กรณีผู้ถือหุ้นเข้าร่วมประชุมด้วยตนเอง: ระบุเบอร์โทรศัพท์มือถือของผู้ถือหุ้น
กรณีมอบฉันทะ: ระบุเบอร์โทรศัพท์มือถือของผู้รับมอบฉันทะเพื่อใช้ในการเข้าร่วมประชุม
- เลือกรูปภาพการเข้าร่วมประชุม
- กด “ถัดไป”

กรณีเข้าร่วมประชุมด้วยตนเอง ผ่าน E-AGM

กรณี ผู้ถือหุ้นเข้าร่วมประชุมด้วยตนเอง เตรียมแนบไฟล์เอกสารประกอบเพื่อยืนยันตัวตนของผู้ถือหุ้น ตามสิ่งที่ส่งมาด้วย 7

1. สำเนาบัตรประชาชน, สำเนาทะเบียนบ้าน, สำเนาบัตรที่ทางราชการออกให้
2. เอกสารอื่น ๆ เช่น หนังสือรับรองบริษัท
3. กด “ถัดไป”
4. ระบบจะขึ้นข้อความ “ระบบได้รับข้อมูลเรียบร้อยแล้ว” ให้ตรวจสอบชื่อ นามสกุล และจำนวนหุ้นอีกครั้ง
5. ปิดหน้าต่าง เป็นการสิ้นสุดการแจ้งความประสงค์เข้าร่วมประชุม

กรณีมอบฉันทะให้บุคคลทั่วไปเข้าร่วมประชุม ผ่าน E-AGM

กรณี มอบฉันทะให้บุคคลทั่วไปเข้าร่วมประชุม เตรียมแนบไฟล์เอกสารประกอบเพื่อยืนยันตัวตนของผู้ถือหุ้น ตามสิ่งที่ส่งมาด้วย 7

1. ชื่อ-นามสกุล ของผู้รับมอบฉันทะ (ภาษาไทย)
2. ชื่อ-นามสกุล ของผู้รับมอบฉันทะ (ภาษาอังกฤษ)
3. แนบไฟล์สำเนาเอกสารแสดงตัวตนของผู้รับมอบฉันทะ
4. แนบไฟล์หนังสือมอบฉันทะที่มีการกรอกข้อมูลและลงลายมือคราบถ้วน
5. กด “ถัดไป”
6. ระบบจะขึ้นข้อความ “ได้รับข้อมูลเรียบร้อยแล้ว” ให้ตรวจสอบชื่อ นามสกุล และจำนวนหุ้นอีกครั้ง
7. ปิดหน้าต่าง เป็นการสิ้นสุดการแจ้งความประสงค์เข้าร่วมประชุม

กรณีมอบฉันทะให้กรรมการอิสระ

กรณีมอบฉันทะให้กรรมการอิสระ เตรียมแนบไฟล์เอกสารประกอบเพื่อยื่นยันตัวตน (เหมือนกรณีผู้ถือหุ้นเข้าร่วมประชุมด้วยตนเอง) ตามสิ่งที่ส่งมาด้วย 7

1. แนบบนแบบฟอร์มมอบฉันทะ ที่กรอกข้อมูลและลงลายมือครบถ้วน
2. กด “ถัดไป”
3. ระบบจะขึ้นข้อความ “ระบบได้รับข้อมูลเรียบร้อยแล้ว” ให้ตรวจสอบชื่อ นามสกุล และจำนวนหุ้นอีกครั้ง
4. ปิดหน้าต่าง เป็นการสิ้นสุดการแจ้งความประสงค์เข้าร่วมประชุม

เมื่อบริษัทได้รับเอกสารตามข้อ 1 และ 2 จากผู้ถือหุ้นหรือผู้รับมอบฉันทะแล้ว บริษัทจะดำเนินการตรวจสอบเอกสารเพื่อยืนยันสิทธิเข้าร่วมประชุม โดยเมื่อผ่านการตรวจสอบสิทธิเรียบร้อยแล้ว บริษัท โอ เจ เอนเตอร์เนชั่นแนล จำกัด ซึ่งเป็นผู้ให้บริการจัดประชุม จะส่ง Link สำหรับการเข้าร่วมประชุมเฉพาะบุคคล ตามที่ผู้ถือหุ้นได้แจ้งไว้ในแบบฟอร์มการลงทะเบียน สำหรับการประชุมผ่านสื่ออิเล็กทรอนิกส์ (E-Meeting) ผู้ถือหุ้นหรือผู้รับมอบฉันทะจะได้รับ E-mail แจ้งรายละเอียด ดังนี้

- 1.1. ชื่อผู้ใช้ (Username) และ รหัสผ่าน (Password)
- 1.2. Web-Link ในการเข้าสู่ระบบการประชุม E-Meeting
- 1.3. คู่มือการใช้งานระบบการประชุม E-Meeting

ทั้งนี้โปรดศึกษาคู่มือการใช้งานระบบการประชุม E-AGM ที่ได้จัดส่งทางอีเมลโดยละเอียด

ในกรณีที่ผู้ถือหุ้นหรือผู้รับมอบฉันทะไม่ได้รับการอนุมัติ ท่านจะได้รับ E-mail แจ้งสาเหตุ ทั้งนี้ท่านสามารถยื่นเอกสารเพิ่มเติม หรือนำส่งเอกสารที่ได้รับการแก้ไขเพิ่มเติมได้ และกรณีที่ยังไม่ได้รับ E-mail นำส่ง Link สำหรับเข้าร่วมประชุมภายในวันที่ 26 เมษายน 2566 ให้ติดต่อบริษัท โดยทันที หรือติดต่อ บริษัท โอ เจ อินเนเตอร์เนชั่นแนล จำกัด ที่หมายเลขโทรศัพท์ 02-079-1811 ในช่วงเวลาทำการ ตั้งแต่เวลา 9.00-17.00 น. (ยกเว้นวันเสาร์-อาทิตย์)

การเข้าร่วมประชุมผ่านสื่ออิเล็กทรอนิกส์ (E-AGM)



1. ท่านจะต้องเตรียมข้อมูลเหล่านี้ เพื่อใช้ในการเข้าสู่ระบบ

กรณีผู้ถือหุ้นเข้าร่วมประชุมด้วยตนเอง: เลขบัญชีผู้ถือหุ้น (หมายเลขทะเบียนผู้ถือหลักทรัพย์) และเลขบัตรประจำตัวประชาชนของผู้ถือหุ้น

กรณีผู้รับมอบฉันทะ: เลขบัตรประจำตัวประชาชนและเบอร์โทรศัพท์มือถือของผู้รับมอบฉันทะ

2. การเข้าร่วมประชุมและการลงคะแนนผ่านทางสื่ออิเล็กทรอนิกส์ สามารถใช้ได้กับคอมพิวเตอร์ / โน้ตบุ๊ก (Notebook) / แท็บเล็ต (Tablet) และโทรศัพท์มือถือผ่าน Web Browser : Chrome ด้วยอินเทอร์เน็ตความเร็ว 4G หรืออินเทอร์เน็ตบ้านพื้นฐาน

หมายเหตุ : กรณีเข้าร่วมประชุมผ่านทางแท็บเล็ต (Tablet) และโทรศัพท์มือถือ จะต้องติดตั้งโปรแกรม Zoom Cloud Meeting ก่อนเข้าร่วมประชุม ซึ่งสามารถ download ได้ดังนี้

| ระบบ iOS | ระบบ Android |
|---|---|
|  |  |
| https://apps.apple.com/th/app/zoom-cloud-meetings/id546505307 | https://play.google.com/store/apps/details?id=us.zoom.videomeetings |

3. ระบบจะเปิดให้เข้าร่วมประชุมล่วงหน้า 60 นาที ก่อนเริ่มการประชุม อย่างไรก็ตามการถ่ายทอดสดจะเริ่มเมื่อถึงเวลาประชุมเท่านั้น

4. การเข้าสู่ระบบผู้เข้าร่วมประชุมจะต้องใช้ข้อมูลเลขทะเบียนผู้ถือหุ้น และเลขที่บัตรประชาชนของผู้ถือหุ้น

5. การลงคะแนนผ่านระบบ E-Voting ท่านจะสามารถลงคะแนนแต่ละวาระ โดยการลงคะแนนเห็นด้วย ไม่เห็นด้วย หรืองดออกเสียง อย่างไรก็ดีอย่างหนึ่งเท่านั้น กรณีที่ไม่ได้ลงคะแนนในวาระใด ๆ ระบบจะถือว่าท่านลงคะแนนเสียงเป็นเห็นด้วยโดยทันที (ใช้วิธีการนับคะแนนโดยการทะเลาะกันเสียงไปทางเห็นด้วย)

6. กรณีที่ผู้เข้าร่วมประชุมมีเหตุขัดข้องหรือคิดปัญหาในการใช้งานระบบ E-AGM ท่านสามารถติดต่อ บริษัท โอเจ อินเตอร์เนชั่นแนล จำกัด ตามเบอร์โทรศัพท์ที่ระบุไว้ใน E-Mail ที่จัดส่งคู่มือการใช้งานระบบไปให้ท่าน

การส่งคำแนะนำหรือคำถามเกี่ยวข้องกับธุรกิจ อุตสาหกรรม ผลประกอบการของบริษัท หรือเกี่ยวข้องกับวาระใดๆ ซึ่งจะพิจารณาในการประชุม E-AGM

กรณีท่านผู้ถือหุ้นมีความประสงค์จะส่งคำแนะนำหรือคำถามต่าง ๆ สามารถกระทำได้ 2 วิธี ดังต่อไปนี้

1. ส่งคำแนะนำหรือคำถามล่วงหน้าให้บริษัทก่อนวันประชุม โดยจัดทำแบบฟอร์ม และนำส่งตามช่องทางที่กำหนดในเอกสาร สิ่งที่ส่งมาด้วย 9

2. ส่งคำแนะนำหรือคำถามระหว่างการประชุม สำหรับผู้ที่เข้าร่วมประชุม E-AGM โดยผู้เข้าร่วมประชุมจะต้องระบุชื่อและนามสกุล พร้อมแจ้งว่าเป็นผู้ถือหุ้นเข้าร่วมประชุมเอง หรือเป็นผู้รับมอบฉันทะ ก่อนที่จะมีการส่งคำแนะนำหรือคำถามทุกครั้ง บริษัทเปิดช่องทางในการส่งคำแนะนำและคำถามระหว่างประชุม ดังนี้

2.1 ช่องทางการสนทนาในระบบพิมพ์ข้อความ (Chat)

2.2 ช่องทางการสนทนาแบบเสียง ซึ่งผู้เข้าร่วมประชุมจะกดปุ่มยกมือ และเปิดไมค์โครโฟนที่อุปกรณ์ของตนเอง หลังจากที่เจ้าหน้าที่ควบคุมระบบส่งคำเชิญให้ท่านสนทนาได้ และกรุณาปิดไมค์โครโฟนหลังจากที่สนทนาเสร็จทุกครั้ง (สามารถดูรายละเอียดเพิ่มเติมได้จากคู่มือการเข้าร่วมประชุมที่ถูกจัดส่งไปยังอีเมลล์ของผู้เข้าร่วมประชุม)

ช่องทางติดต่อกรณีประสบปัญหาการลงทะเบียน การเข้าร่วมประชุม

กรณีที่ผู้ถือหุ้นหรือผู้รับมอบฉันทะ ประสบปัญหาด้านการลงทะเบียน หรือกรณีที่ท่านประสบปัญหาทางด้านเทคนิคในการใช้ระบบการประชุม E-AGM ทั้งก่อนการประชุม หรือระหว่างการประชุม ท่านสามารถติดต่อเจ้าหน้าที่ผู้ดูแลระบบ บริษัท โอเจ อินเตอร์เนชั่นแนล จำกัด ที่หมายเลขโทรศัพท์ 02-079-1811